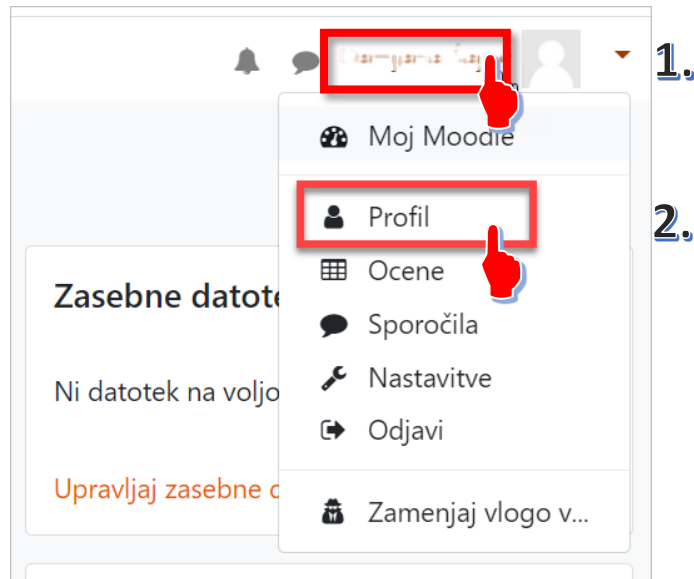


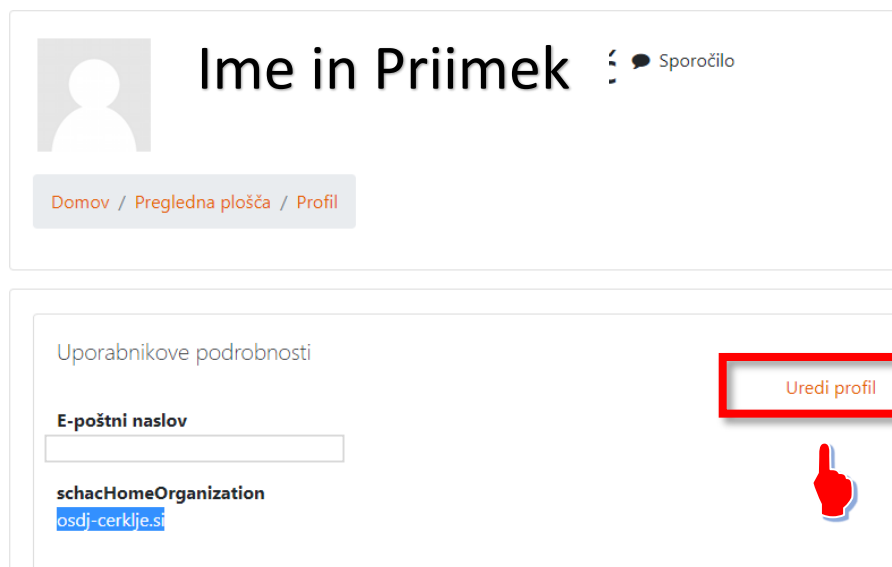
UREJANJE PROFILA

Po prijavi v Arnes Učilnice si lahko uredite profil.

1. Desno zgoraj kliknete na svoje ime in priimek in v meniju izberete **Profil**.



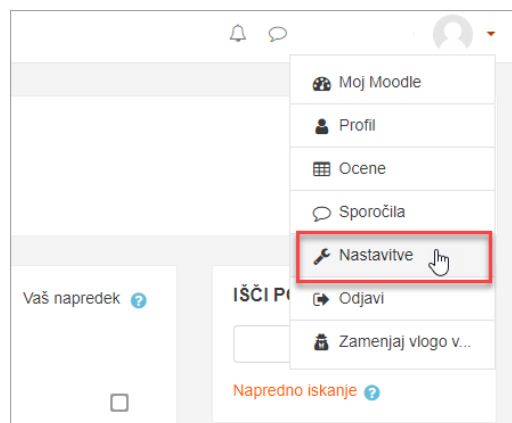
2. Odpre se vam stran, kjer kliknete na **Uredi profil**.



3. S klikom na povezavo **Uredi profil** pridete do strani kjer lahko urejate svoje podatke.

- **Opis** - to polje omogoča, da napišete nekaj o sebi, kar bo prikazano pri vašem profilu in vidno ostalim udeležencem.
 - **Slika uporabnika** - slika naj bo v formatu JPG ali PNG in naj bo velika 100x100 pik (sicer se samodejno obreže).
 - **Interesi** - vnesete lahko imena vaših hobijev. Imena interesov bodo v profilu prikazana kot povezave. S klikom na povezavo boste dostopali do uporabnikov s skupnimi interesi.
- Spremembe potrdite s klikom **Posodobi profil**.

4. Do profila lahko dostopate tudi tako, da v meniju kliknete na **Nastavitve**.



Odpre se vam stran **Nastavitve**, kjer med drugim lahko dostopate tudi do **Nastavitve foruma**.



NASTAVITVE FORUMA

Pri nastavitvah foruma urejate:

5. Vrsto e-poštnega izvlečka.
6. Naročanje na forum.
7. Sledenje forumu.

Nastavitve foruma

Vrsta e-poštnega izvlečka ? Brez izvlečkov (eno e-poštno sporočilo na objavo v forumu) ▾

Samodejno naročanje foruma Da: ko objavim, me naroči na to razpravo na forumu ▾

▼ **Sledenje forumu**

Sledenje forumu Da: poudari nove objave zame ▾

Ko pošiljam obvestila o objavi na forumu ? Označi objavo kot prebrano ▾

Shrani spremembe Prekliči

Do vseh opisanih nastavitvev lahko dostopate tudi s klikom na ikono **zobnika**.

Ime in Priimek Sporočilo

Pregledna plošča / Profil Ponastavi str

Uredi profil

Uporabnikove podrobnosti Uredi profil

Naslov e-pošte Uporabniške seje

schacHomeOrganization Pregled ocen

Dejavnost prijav

- Uredi profil
- Zaželeni jezik
- Nastavitve foruma
- Nastavitve urejevalnika
- Preference glede predmeta
- Izbirne možnosti koledarja
- Varnostni ključi
- Nastavitve sporočil
- Nastavitve obvestil

